

# KŘÍŽOVÁ CESTA

**Když si děti samy modlitbu připraví, budou jí určitě také lépe rozumět.**

Návod je jednoduchý.

Společně nebo ve skupinách přemýšlejte o jednotlivých obrázcích a pak doplňte následující větu.

**A JE TO! MÉNĚ JE NĚKDY VÍCE!**



**Ježíši, na obrázku vidíme...**

(popiš, co vidíš na obrázku)

**Víš, jaké to je, když...**

(doplň, co asi Ježíš zažívá, např. když tě nespravedlivě obviní, když tě něco bolí, apod.)

**Určitě rozumíš také...**

(doplň jméno někoho, koho znáš, např. Jakobovi, nám, lidem, kterým se druzí posmívají, apod.)

**Děkujeme ti.**

**Bud' s námi a pomáhej nám.**

**Amen.**

1.



Bild: Roswitha Betz, © Katholischer Familienverband Tirol



2.



Bild: Roswitha Betz, © Katholischer Familienverband Tirol

3.




Bild: Roswitha Betz, © Katholischer Familienverband Tirol





Bild: Roswitha Betz, © Katholischer Familienverband Tirol

5.



Bild: Roswitha Betz, © Katholischer Familienverband Tirol



6.



Bild: Roswitha Betz, © Katholischer Familienverband Tirol



7.




Bild: Roswitha Betz, © Katholischer Familienverband Tirol

8.



Bild: Roswitha Betz, © Katholischer Familienverband Tirol



9.




Bild: Roswitha Betz, © Katholischer Familienverband Tirol

10.



Bild: Roswitha Betz, © Katholischer Familienverband Tirol



11.



Bild: Roswitha Betz, © Katholischer Familienverband Tirol

12.



Bild: Roswitha Betz, © Katholischer Familienverband Tirol



13.



Bild: Roswitha Betz, © Katholischer Familienverband Tirol



14.



Bild: Roswitha Betz, © Katholischer Familienverband Tirol



