

1.




Hlavu lva vybarvěte a vystříhnete.

2.



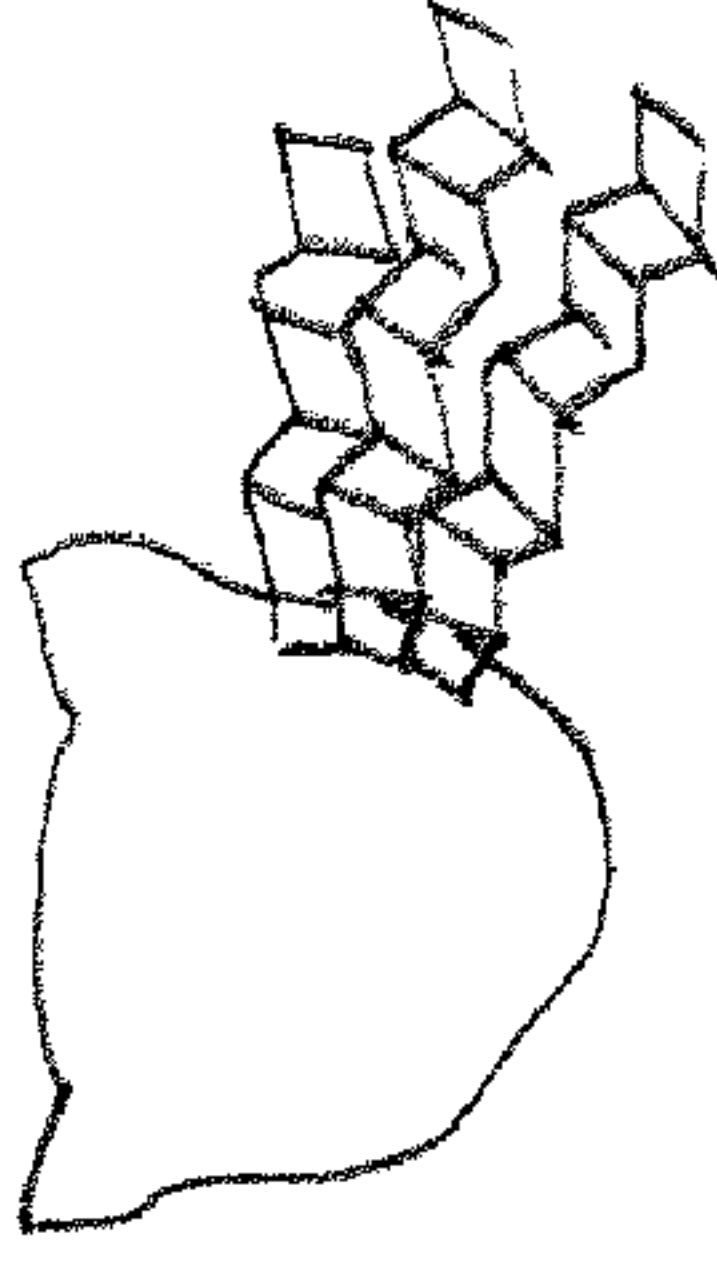
Z hnědého nebo žlutého barevného papíru nastríhajte proužky široké 2-3 cm a dlouhé cca 30 cm, tj. jako delší strana papíru A4. Proužky zpřehýbejte dle nákresu nad textem.

4.




Po nalepení všech proužků hřívý přelepte karton vybarvenou částí hlavy a vystříhnete otvory pro oči.

3.



Poté si na karton obkreslete tvar hlavy lva, vystříhnete ho a po celém obvodu nalepte zpřehýbané proužky - nejlépe těsně vedle sebe.

5.



Nakonec zezadu přivepvněte buď tyčku na držení nebo gumičku na přichycení masky k hlavě.